

WEB 4 SPORT



Handbuch für Vereinsverwaltung

Tennis

Dokument-Version 1.3

<http://www.Web4Sport.de>
<http://www.HenkeSoftware.de>

*Henke
Software*

Inhaltsverzeichnis

1 Allgemeine Beschreibung	4
1.1 Was kann man in der Vereinsverwaltung machen	4
1.2 Wo finde ich die Vereinsverwaltung	4
1.3 Getrennte Handhabung von Hauptverein und Abteilungen	4
1.4 Übersicht über den Verein / die Abteilung	5
2 Benutzeraccounts (Benutzeranmeldung)	6
2.1 Wie bekomme ich einen Web4Sport-Benutzeraccount?.....	6
2.2 Wie bekomme ich die Berechtigung für meinen Verein?.....	6
2.3 Wer kann die Berechtigungen erteilen?	6
3 Verwaltung der allgemeinen Vereinsdaten	7
3.1 Stammdaten.....	7
3.2 Anschriften und Adressen.....	7
3.3 Abteilungs-Wappen.....	8
3.4 Bankverbindung	8
4 Personen und Funktionsträger	9
4.1 Information.....	9
4.2 Funktionsträger	9
4.2.1 Funktionsträger bearbeiten	9
4.3 Ehrungen.....	10
4.4 Doppelte Personen vereinen	10
4.5 Zusatzpersonen	10
5 Mitglieder und Spielerverwaltung	11
5.1 Mitgliederliste	11
5.2 Neuer Antrag.....	12
5.2.1 Auswahl des Antragstyps	12
5.2.2 Informationen per Email	12
5.2.3 Anträge revidieren	12
5.2.4 Mehrere Mitgliedschaften	12
5.2.5 Passive Vereinsmitgliedschaft	12
5.3 Neuer Antrag - Spielerneuanmeldung	12
5.3.1 Eingabe des Spielernamens	12
5.3.2 Neuer Spieler oder doch ein Spielerwechsel?	13
5.3.3 Daten des Spielers eintragen	13
5.3.4 Erteilung der Spielberechtigung	14
5.3.5 Passive Mitglieder aktiv melden	14
5.4 Neuer Antrag - Spielberechtigung wiederaufleben	14
5.5 Neuer Antrag – Spielerabmeldung.....	15
5.6 Neuer Antrag – Spielerwechsel zu ihrem Verein	15
5.6.1 Wechsel innerhalb des Systems	15
5.6.2 Wechsel aus einem anderen Verband	15
5.7 Antragshistorie	16
5.8 Antragsdokumente.....	16
5.8.1 Dokument für einen bestehenden Antrag	17

5.8.2 Dokument für einen geplanten Antrag	17
6 Nutzerberechtigung	18
6.1 Aktuelle Nutzerberechtigungen	18
6.2 Anträge auf Berechtigung	18
6.3 Direktzuweisung	18
6.4 Informationen zu Berechtigung	18
7 Sportstätten bearbeiten	19
7.1 Liste von Sportstätten.....	19
7.2 Detailansicht einer Sportstätte.....	19
7.3 Adresse und Kontaktdaten Sportstätte	20
7.4 Fotos einer Sportstätte	20
8 Statistiken	21
8.1 Allgemeine Daten-Statistiken	21
8.2 Sportart-abhängige Statistiken	21
9 Zusatzinformationen	22
10 Rechnungen und Strafen	23
11 Tennis Mannschaftsverwaltung	24
11.1 Liste der Mannschaften	24
11.1.1 Aufnahme einer neuen Mannschaft	24
11.1.2 Bearbeitung einer Mannschaft	25
11.1.3 Bearbeitung einer Mannschaft – Allgemeine Daten	25
11.1.4 Bearbeitung einer Mannschaft – Einstellungen	25
11.1.5 Bearbeitung einer Mannschaft – Aufstellung	26
11.1.6 Bearbeitung einer Mannschaft – Mannschaftsführer	27
11.1.7 Bearbeitung einer Mannschaft – Tennisplatz	27
11.1.8 Meldung der Mannschaft	27
11.1.9 Meldung der Aufstellung	28
11.2 Aufstellungsübersicht.....	28
11.1 Vergleich der Aufstellungen.....	28
12 Impressum	29

1 Allgemeine Beschreibung

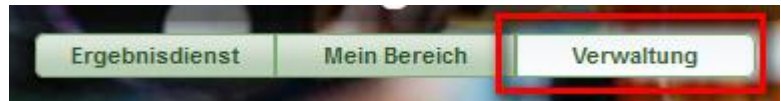
1.1 Was kann man in der Vereinsverwaltung machen

Die Vereinsverwaltung ist der zentrale Platz für alle Einstellungen und Funktionen zu einem Verein und dessen Abteilungen.

- Verwaltung von Stammdaten des Vereines
- Mitgliederverwaltung
- Antragsverfahren für Mitglieder
- Meldung für den Spielbetrieb
- Verwaltung von Funktionsträgern
- Verwaltung von Online-Berechtigungen
- Export von Statistiken
- Übersicht über Rechnungen und Strafen

1.2 Wo finde ich die Vereinsverwaltung

Im oberen Bereich der Seite finden sie die Hauptnavigation. Die Verwaltung von Vereinen befindet sich unter dem Button „Verwaltung“.



In der nachfolgenden Ansicht finden sie alle Vereine (und alle Verbände) bei denen sie eine Berechtigung haben.

Verwaltung

Auswahl eines Verein

Verein	Sparte	Berechtigung
Nusser TSV	Tischtennis	Ergebnismeldung
SV Dresden-Mitte 1950	Tischtennis	Ergebnismeldung
SV Dresden-Mitte 1950	Tischtennis	Vereinsadministrator

➡ Eine weitere Berechtigungen beantragen. (Über "Mein Bereich")

Mit einem Klick auf einen der Vereine, kommen sie in die Vereinsverwaltung dieses Vereines. Sollte Ihr Verein hier noch nicht aufgeführt sein, müssen sie eine entsprechende Berechtigung beantragen. Klicken sie hierzu auf den angegebenen Link.

1.3 Getrennte Handhabung von Hauptverein und Abteilungen

Das System trennt einen Verein in den Hauptverein und die einzelnen Abteilungen. Diese Trennung finden sie in der Bereichsnavigation auf der linken Seite.

Bitte beachten sie, dass die Spielstätten des Verbandes zentral unter dem Hauptverband verwaltet werden.

- ➡ Nusser TSV
 - ➡ Hauptverein
- ➡ Tischtennis
 - ➡ Vereinsdaten
 - ➡ Personen/Funktion.
 - ➡ Spieler
 - ➡ Mannschaften
 - ➡ Berechtigungen
 - ➡ Statistiken
 - ➡ Training
 - ➡ Information
 - ➡ Rechnungen/Strafen



1.4 Übersicht über den Verein / die Abteilung

Wenn sie die Vereinsverwaltung eines Vereines oder einer Abteilung betreten, bekommen sie zunächst eine Übersicht über die aktuellen Daten des Vereins angezeigt.

Abteilungsverwaltung: SV Dresden-Mitte 1950 - Tischtennis

Daten der Abteilung		Anschrift	
Verein	SV Dresden-Mitte 1950	Straße	
Verband	Stadtfachverband Dresden	PLZ/Ort	
Abteilungsnummer	2115	Land	
Globale VereinsNr.	0	Telefon	
Homepage	www.dresden-mitte-tt.de/	Email	
Mitglieder/Spieler		Berechtigungen	
Mitglieder	118	Nutzer	26
Männlich	93	Administrator	3
Weiblich	25	Ergebnismeldung	26
Aktiv	118	Mannschaftsverwaltung	2
Passiv	0	Spielerverwaltung	2

2 Benutzeraccounts (Benutzeranmeldung)

2.1 Wie bekomme ich einen Web4Sport-Benutzeraccount?

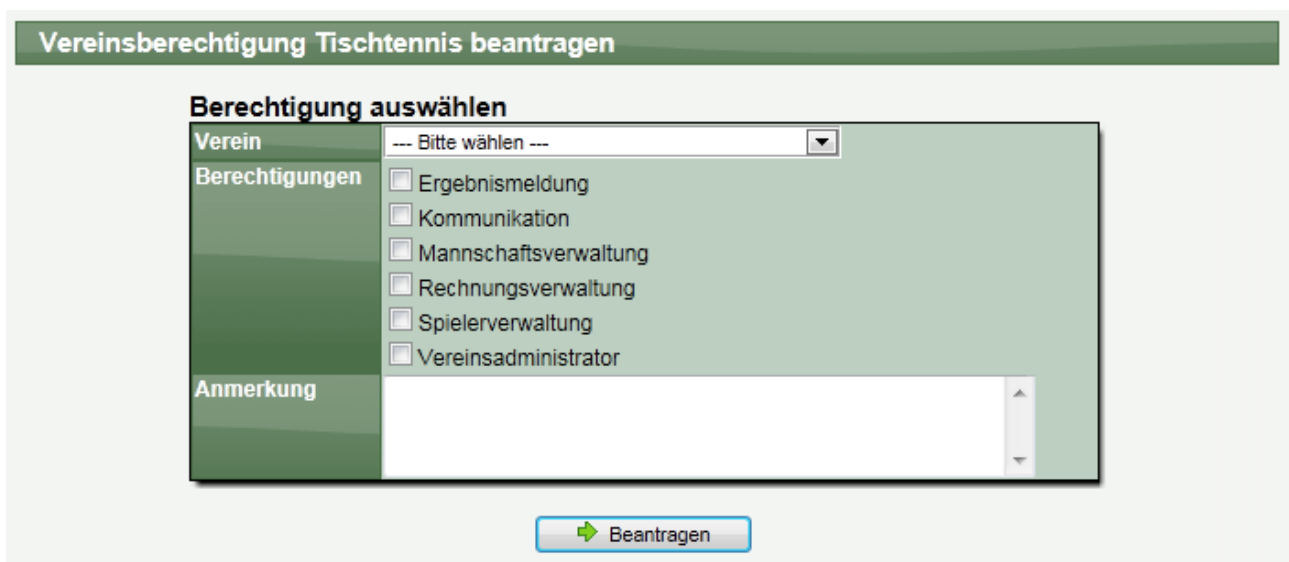
Eine genaue Beschreibung hierzu finden sie im [Leitfaden für Benutzer](#).

2.2 Wie bekomme ich die Berechtigung für meinen Verein?

Für die Beantragung einer neuen Berechtigung können sie über den „Mein Bereich“ oder die „Verwaltung“ gehen. Beide Buttons finden sie in der oberen Hauptnavigation der Seite.

Klicken sie auf „Eine weitere Berechtigung beantragen“.

Auf dieser Seite finden sie nachfolgendes Formular. In diesem Formular können sie den Verein auswählen, die gewünschten Berechtigungen einstellen, und eine Textnachricht schreiben.



Die Textnachricht wird zusammen mit dem Antrag per Email an eine berechtigte Person verschickt.

2.3 Wer kann die Berechtigungen erteilen?

Hierbei müssen 2 Szenarien unterschieden werden:

1.) Es gibt bereits eine Person, die als Administrator für den Verein eingetragen ist

In diesem Fall wird die Person (oder die Personen) per Email informiert, dass eine Anfrage vorliegt. Die berechtigte Person kann direkt der Anfrage zustimmen oder diese ablehnen.

2.) Es gibt noch keine Person, die als Administrator für den Verein eingetragen ist

In diesem Fall wird der Administrator (oder die Administratoren) des Verbandes informiert. Diese Person hat die Möglichkeit, die Berechtigung zu erteilen oder abzulehnen.

3 Verwaltung der allgemeinen Vereinsdaten

In diesem Bereich können die allgemeinen Daten des Vereines angesehen und bearbeitet werden.

Abteilungsdaten			
Stammdaten	Anschrift und Kontaktdaten	Abteilungs-Wappen	Bankverbindung

3.1 Stammdaten

Hier finden sie die grundsätzlichen Daten des Vereins. Hierbei können Daten wie der „Vereinsname“ oder die „Vereins-Nummer“ nicht verändert werden, da dies einen Eingriff in die Verbandsdaten bedeuten würde.

Vereinsdaten	
Vereinsname	SV Dresden-Mitte 1950
Vereinsname, Kurzform	SV Dresden-Mitte
Vereinsname, Shortcut	Dresd
Abteilungsinformationen	
Verband	Stadtfachverband Dresden
Typ	Verein
Gründung	<input type="text"/>
Auflösung	<input type="text"/>
Vereinsnummer	2115
Vereinsnummer global	0
Zahlungsart	Überweisung

3.2 Anschriften und Adressen

Legen sie hier die Anschrift des Vereins, bzw. der Abteilung fest. Bitte beachten sie hierbei, dass die Kennzeichnung für die Art der Verwendung bei den Kontaktdaten sinnvoll eingestellt wird.

Anschrift		
Strasse	Lilienthalstr.29	Nur interne Verwendung
Adresszusatz (ggf.Person)	<input type="text"/>	Öffentlich
Postfach	<input type="text"/>	Öffentlich
PLZ / Ort	01257 Dresden	Nur angemeldete Nutzer
Land	Deutschland	Öffentlich
Kontaktdaten		
Telefon (Privat)	0351 2017794	Nur angemeldete Nutzer
Telefon (Dienst)	<input type="text"/>	Öffentlich
Telefon (Mobil)	<input type="text"/>	Öffentlich
Telefon (Andere)	<input type="text"/>	Öffentlich
Telefax	<input type="text"/>	Öffentlich
Email	r.mueller51@gmx.de	Nur per Formular
Homepage	www.dresden-mitte-tt.de/	

[➔ Änderungen speichern](#)

3.3 Abteilungs-Wappen

Mit dieser Funktion können sie das Wappen Ihres Vereins auf den Server laden und damit Ihren Verein entsprechend präsentieren. Das Bild muss im JPG, GIF oder PNG Format vorliegen und das maximal 2 MB groß sein.

Das Wappen wird auf Wunsch auf die maximale Größe von 150*200 Pixel verkleinert.

Wappen

Aktuelles Wappen

**BREITENFELDER
SPORTVEREIN v. 1924**

Bild löschen

Neues Wappen

Erlaubte Dateien: jpg, gif, png / 2MB maximal Browse...

Das Bild ist nicht größer als 150*200 pixel

Große Bilder automatisch anpassen (max 150*200 pixel)

Bitte beachten sie, dass das Wappen einer Abteilung getrennt von dem Wappen des Vereins gespeichert wird und daher an die andere Stelle ggf. ebenfalls das Wappen hochgeladen werden sollte.

3.4 Bankverbindung

Tragen sie hier die Bankverbindung(en) des Vereins ein. Für eine Rechnungsstellung des Verbandes kann hierauf zugegriffen werden, sofern sie „Bankeinzug“ als Zahlungsart gewählt haben.

Bankverbindungen			
Pos	Konto	Bank	BLZ
1	1424324242	Spaßkasse	1234254235

4 Personen und Funktionsträger

Personen und Funktionsträger				
Information	Funktionsträger	Ehrungen	Doppelte Personen vereinen	Zusatzpersonen

4.1 Information

Personen werden alle in einer zentralen Datentabelle im System gehalten. Dabei können Personen jedoch verschiedenen Ursprungs sein:

- **Vereinsmitglieder**
- **System-Nutzer**
- **Funktionäre**

4.2 Funktionsträger

Entsprechend der Konfiguration des zugehörigen Verbandes stehen verschiedene Funktionsträgertypen zur Verfügung.

Funktionsträger	
Funktion	Person
1. Vorsitzender	-- Keine Angabe --
2. Vorsitzender	-- Keine Angabe --
Abteilungsleiter Herren	Steffen Dörfler.
Abteilungsleiter Damen	-- Keine Angabe --
Abteilungsleiter Jugend	-- Keine Angabe --
Sportwart	-- Keine Angabe --
Jugendwart	-- Keine Angabe --
Kassenwart	-- Keine Angabe --

4.2.1 Funktionsträger bearbeiten

Über das Bearbeiten Icon in jeder Zeile kann die Zuordnung einer Person zu dieser Funktion bearbeitet werden. Sie können hierbei sowohl die Person ändern, als auch die Zuweisung als „kommissarisch“ kennzeichnen und einen Text hinterlegen.

1. Vorsitzender

Person	-- Keine Angaben --
Kommissarisch	<input type="radio"/> Ja <input checked="" type="radio"/> Nein
Anmerkung (öffentlich)	<input type="text"/>

Bei der Auswahl der Person können sie auf 3 verschiedene Pools von Personen zugreifen:

- 1.) Vereinsmitglieder
Hier werden alle Mitglieder des Vereins aufgelistet

- 2.) Berechtigte Nutzer
Alle Nutzer die eine Berechtigung für diesen Verein bekommen haben
- 3.) Zusatzpersonen
Pool von weiteren Personen, siehe nachfolgendes Kapitel

4.3 Ehrungen

Falls ihr Verband das Ehrungsmodul erworben hat, können sie in diesem Bereich sehen, welche Vereinsmitglieder eine Ehrung erhalten hat. Darüber hinaus können sie an dieser Stelle eine neue Ehrung beantragen.

Ehrungen (0 Einträge)

Person	Ehrungstyp	Datum	Status
Es wurden keine Ehrungen gefunden.			

➔ Ehrung beantragen

4.4 Doppelte Personen vereinen

Wenn sich ein neuer Nutzer am System registriert, meldet er sich hierbei mit seinem Namen und seiner Email-Adresse an. Diese Person ist aber beispielsweise auch Vereinsmitglied und damit ist diese Person bereits 2-mal im System enthalten. Dieses ist nur ein Beispiel für mehrere Fälle, wie es zu doppelten Personen kommen kann.

Diese Funktion gibt Ihnen die Möglichkeit diese doppelten Personen zu einer Person im System zu vereinen. Diese doppelten Personen können Nutzer und Mitglieder sein.

An dieser Stelle können sie einen Nutzer mit einem Vereinsmitglied vereinen. Durch diese Vereinigung wird diese Person nicht mehr doppelt in der Datenbank geführt und der Nutzer kann seine Kontaktdaten selber verwalten. Für einen 'Treffer' muss der Name des Mitgliedes und des Nutzers übereinstimmen.

Die folgenden doppelten Personen wurden gefunden (Mitglied/Nutzer)

<input type="radio"/> Rolf Haagen
<input type="radio"/> Isabelle John

4.5 Zusatzpersonen

In der Regel sollten alle Funktionszuweisungen im System über die Bereiche „Vereinsmitglieder“ und „Berechtigte Nutzer“ möglich sein. Sollten sie jedoch den Fall haben, eine Person zuweisen zu müssen, die in keinem der beiden Pools enthalten ist, können sie eine Zusatzperson für Ihren Verein aufnehmen.

Diese Person steht danach für diverse Zuweisungen innerhalb ihres Vereins zur Verfügung.

Zusatzpersonen

Nachname, Vorname
Es wurden noch keine Zusatzpersonen aufgenommen.

➔ Eine weitere Person aufnehmen

5 Mitglieder und Spielerverwaltung

Über die Spielerverwaltung können sie alle Mitglieder einsehen, Anträge stellen und vorhandene Anträge einsehen.

Mitgliederverwaltung				
Mitgliederliste	Neuer Antrag	Offene Anträge	Antragshistorie	Dokumente

5.1 Mitgliederliste

Über diese Liste finden sie alle Mitglieder in dem Verein, bzw. der Abteilung.

Spielerliste				
Person	Verbands-Nr.	Vereins-Nr.	Status	
Albrecht, Marc	35713	0	Aktiv	
Bayer, Frank	13803	0	Aktiv	
Bayer, Jürgen	15899	0	Aktiv	
Bergann, Franz	35564	0	Aktiv	
Bisch-Chandaroff, Karl	32711	0	Aktiv	

Durch die Auswahl eines Spielers aus der Liste kommen sie zu der Detailansicht:

Spieler Hartmut Becker					Zurück zur Liste
Spielerdetails	Anschrift & Kontakt	Portrait-Bild	Bankverbindung	Bilanzen	

In dieser Ansicht haben sie (entsprechende Berechtigung vorausgesetzt) die Möglichkeit, die Adressdaten und Basisdaten des Mitgliedes anzupassen, bzw. ein Portraitbild der Person hochzuladen.

Über den Punkt „Bilanzen“ kommen zu den Sportbilanzen des Mitgliedes im öffentlichen Bereich.

Im Bereich „Anträge“ finden sie eine Übersicht der Anträge zu dem Mitglied (in Bezug auf die Sportart der Abteilung).

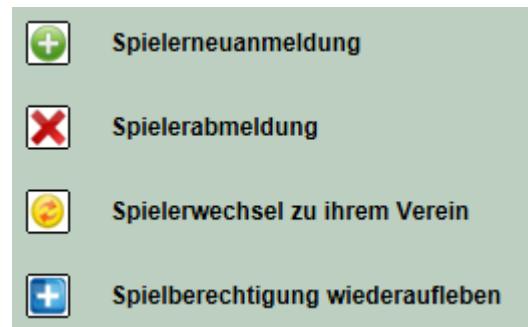
Anträge - Tischtennis			
Antragsdatum	Abgebender Verein	Neuer Verein	Status
	Neuanmeldung	SV Dresden-Mitte	Genehmigt und abgeschlossen

5.2 Neuer Antrag

5.2.1 Auswahl des Antragstyps

Bei der Stellung eines neuen Antrages müssen sie zunächst den Typ des Antrages festlegen.

Abhängig von dem Typ unterscheiden sich die nächsten Schritte.



Achtung! Wählen sie hier die richtige Art eines Antrages! Um die Historie eines Spielers korrekt weiterführen zu können, müssen sie bei einem Wechsel auf jeden Fall den betreffenden Spielers des bisherigen Vereins auswählen!

5.2.2 Informationen per Email

Die Verbände und die involvierten Vereine werden bei der Stellung und Bearbeitung eines Antrages automatisch per Email informiert.

5.2.3 Anträge revidieren

Anträge können vom Verein wieder revidiert werden, sofern die Anträge noch nicht genehmigt wurden. Hierzu müssen sie den Antrag öffnen. Sie finden in der Antragsansicht einen entsprechenden Button.

5.2.4 Mehrere Mitgliedschaften

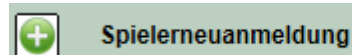
Ein Spieler kann durchaus Mitglied in mehreren Vereinen gleichzeitig sein. Es darf i.d.R. allerdings nur 1 aktive Spielberechtigung in einer Sportart haben.

5.2.5 Passive Vereinsmitgliedschaft

Das System bietet die Möglichkeit von passiven Mitgliedschaften an. Hierbei wird das Mitglied innerhalb der Abteilung geführt, hat jedoch keine Spielberechtigung.

Bitte beachten sie, dass die passive Mitgliedschaft, wie auch die einzelnen Antragstypen vom Verband deaktiviert werden können. Wenden sie sich bei Fragen bitte an die Ansprechpartner der Verbände.

5.3 Neuer Antrag - Spielerneuanmeldung



Über diesen Menüpunkt können sie beim Verband eine neue Spielberechtigung beantragen. Für die Beantragung werden sie durch mehrere Formulare geleitet.

5.3.1 Eingabe des Spielernamens

Im ersten Schritt müssen die den Namen des Spielers angeben. Aufgrund dieser Eingabe wird überprüft, ob ein Spieler mit diesem Namen bereits im System vorhanden ist.

Anmeldung eines neuen Spielers

Vorname	<input type="text"/>
Nachname	<input type="text"/>
Geburtsdatum	<input type="text"/>

5.3.2 Neuer Spieler oder doch ein Spielerwechsel?

Falls ein Spieler mit diesem Namen gefunden wurde, können sie wählen, ob sie einen Wechsel dieses Spielers beantragen wollen oder ob es wirklich eine Neuanmeldung ist. Falls es ein Wechsel ist, folgt der Prozess wie im Kapitel „Spielerwechsel“ beschrieben.

Spieler gefunden

Person	Geburtsdatum	Verein (Tischtennis)
<input checked="" type="radio"/> Nein, es ist wirklich ein neuer Spieler		
<input type="radio"/> Marketsmüller, Michael	19.xx.xxx2	CfL Berlin
<input type="radio"/> Müller, Michael	20.xx.xxx8	SF Kladow
<input type="radio"/> Müller, Michael	08.xx.xxx9	Keine Angaben / abgemeldet
<input type="radio"/> Müller, Michael	02.xx.xxx5	Handwerk Rabenstein
<input type="radio"/> Müller, Michael	27.xx.xxx9	Moorreger SV
<input type="radio"/> Müller, Michael	21.xx.xxx4	Bargenstedter SC
<input type="radio"/> Müller, Michael	23.xx.xxx3	TTC Lübeck
<input type="radio"/> Müller, Michael	16.xx.xxx9	Post SG Segeberg

Bitte wählen sie aus, ob es wirklich ein neuer Spieler ist.

Bitte kontrollieren sie diesen Schritt genau, um Fehler und spätere Probleme zu verhindern!

Sollte es aber wirklich ein neuer Spieler sein...

5.3.3 Daten des Spielers eintragen

... werden sie als nächstes gebeten, die kompletten Spielerdaten anzugeben.

Hierbei gibt es grundsätzliche Daten wie

- Geburtsdatum
- Staatsangehörigkeit
- Geschlecht

und als nächstes die Anschrift und Kontaktdaten des Spielers:

- Straße
- PLZ / Ort

Abschließend können sie noch (optional) einen Text angeben, welcher dem Verband per Email zugestellt wird.

Überprüfungen für die Genehmigung können abhängig von den Einstellungen des Verbandes zusätzlich abgefragt werden.

Spielerneuanmeldung

Personendaten

Anrede		
Vorname *	Michael	
Nachname *	Müller	
Geburtsname		
Geburtsdatum *		
Geburtsort		
Geschlecht *	Männlich	
Nationalität *	Deutschland	
Ausländerstatus	Keine Angaben / Kein Ausländer	

Anschrift

Strasse		Nur interne Verwendung
Adresszusatz (ggf.Person)		Nur interne Verwendung
Postfach		Nur interne Verwendung
PLZ / Ort		Nur interne Verwendung
Land	Deutschland	Nur interne Verwendung

Genehmigung

Der/die Spieler/in hat keine Spielberechtigung für einen anderen Verein

Der/die Spieler/-in hat länger als ein Jahr keinen Spieleinsatz gehabt.

Ihre Anmerkung zur Anmeldung (optional)

5.3.4 Erteilung der Spielberechtigung

Der Spieler steht ihnen **sofort** nach der Beantragung in der Spielerliste zur Verfügung. Bitte beachten sie, dass dieser Spieler nur unter Vorbehalt der Zustimmung durch den Verband für Spiele aufgestellt werden darf.

5.3.5 Passive Mitglieder aktiv melden

Alternativ können sie auch passive Mitglieder wieder als aktive Mitglieder melden. Diese Option erhalten sie auch auf der Eingangsseite für Spielerneuanmeldungen.

Ein passives Mitglied als 'aktiv' anmelden

Mitglied Es wurden keine passiven Mitglieder gefunden.

5.4 Neuer Antrag - Spielberechtigung wiederaufleben

Spielberechtigung wiederaufleben

Bei dem Punkt „Wiederaufleben der Spielberechtigung“ haben sie die Möglichkeit, Spieler, die zuletzt bei Ihnen spielberechtigt waren, wieder aufzunehmen.

Personen, die zuletzt bei Ihnen eine Spielberechtigung hatten

Mitglied -- Bitte wählen --

Finden sie einen Spieler nicht in der Liste (z.B. weil der Spieler nicht korrekt abgemeldet wurde), können sie eine Spielerneuanmeldung (siehe 5.3) unter dem Begriff des „Wiederauflebens“ durchführen.

Person suchen

Vorname

Nachname

Geburtsdatum

5.5 Neuer Antrag – Spielerabmeldung



Spielerabmeldung

Für die Abmeldung finden sie eine Liste mit allen spielberechtigten Spielern ihres Vereins. Bitte wählen sie den entsprechenden Spieler aus und klicken auf „Spieler abmelden.“

Aktive Mitglieder abmelden

Mitglied	-- Bitte wählen --
Art der Abmeldung	<input checked="" type="radio"/> Als passives Mitglied (ohne Spielberechtigung) <input type="radio"/> Ganz abmelden

[➔ Antrag stellen](#)

Sie können hierbei wählen, ob der Spieler weiterhin als passives Mitglied geführt werden soll, oder komplett von der Abteilung abgemeldet werden soll.

5.6 Neuer Antrag – Spielerwechsel zu ihrem Verein



Spielerwechsel zu ihrem Verein

Über den Bereich des „Wechsel“ können sie den Wechsel eines Spielers von einem anderen Verein zu ihrem Verein beantragen.

5.6.1 Wechsel innerhalb des Systems

Über diese Optionen können sie einen Spieler, der bereits im System geführt wird, direkt auswählen und einen Wechselantrag stellen.

Vereine durchsuchen

Verband	Berliner Tischtennis Verband e.V.	Ändern
Verein		Ändern
Spieler	-- Bitte wählen --	➔ Weiter

Nach der Auswahl eines Spielers erhalten sie die Detailansicht der Spielerdaten und können den Antrag stellen.

5.6.2 Wechsel aus einem anderen Verband

Wenn der Spieler in einem Verband spielt, welcher nicht mit Web4Sport arbeitet, können sie den Wechselantrag starten, indem sie den Vor- und Nachnamen und das Geburtsdatum des Spielers eingeben.

Hierbei wird wie bei der Neuanmeldung überprüft, ob es einen entsprechenden Spieler nicht bereits im Datenbestand gibt. Sollte dies der Fall sein, wird ein Wechsel dieses Spielers beantragt.

Sollte der Spieler wirklich nicht im Datenbestand vorhanden sein, werden sie gebeten, die kompletten Spielerdaten für den Wechsel anzugeben.

Das Formular entspricht der Neuanmeldung, jedoch gibt es in diesem Fall zusätzliche Felder für den bisherigen Verein und Verband des Spielers.

Wechselinformationen / Wechsel von ...

Bisheriger Verein *	<input type="text"/>
Bisheriger Verband *	<input type="text"/>

5.7 Antragshistorie

In diesem Bereich finden sie eine komplette Übersicht über alle Anträge, die von ihrem Verein betreffend Spielberechtigungen jemals gestellt wurden.

Antragshistorie

Person	Antragstyp	Antragsdatum	
Maiwald, Philip	Wiederaufleben	28.02.2011	
Maiwald, Tim	Wiederaufleben	28.02.2011	
Maiwald, Philip	Abmeldung	13.02.2011	
Maiwald, Tim	Abmeldung	13.02.2011	
Rosolowsky, Lukas	Abmeldung	13.02.2011	
Backhaus, Eva	Abmeldung	13.02.2011	
Heer, Andreas	Abmeldung	13.02.2011	
Trenkel, Horst	Abmeldung	13.02.2011	

Dadurch ist es noch nachträglich möglich, Abläufe und Wechsel nachzuvollziehen.

Zu jedem Wechsel haben sie zudem die Möglichkeit ein Wechseldokument in PDF-Format herunter zu laden, um so den Wechsel dokumentiert zur Hand zu haben.

5.8 Antragsdokumente

Für einen Antrag gibt es teilweise die vorgeschriebene Notwendigkeit von Anträgen in Papierform (bitte fragen sie ggf. bei Ihrem Verband nach). Diese Dokumente können sie auf diesem Wege erstellen und ausdrucken.

Dokument für einen bestehenden Antrag

Bitte wählen sie den Antrag aus der Liste aus

Dokument für einen geplanten Antrag erstellen

Dokument für Spielerwechsel zu ihrem Verein

5.8.1 Dokument für einen bestehenden Antrag

Wenn sie bereits einen Antrag in das System eingetragen haben, können sie direkt zu diesem Antrag das passende Dokument erstellen.

5.8.2 Dokument für einen geplanten Antrag

Wenn sie einen Wechsel eines Spielers zu Ihrem Verein planen, können sie einen entsprechenden Vordruck erstellen. Hierfür können sie einen Spieler aus dem System auswählen, oder manuell die Personenangaben vornehmen.

Bitte beachten sie, dass mit der Dokumenterstellung kein Wechsel ausgelöst wird. Der Wechsel muss unabhängig hiervon eingetragen werden.

Dokument für Spielerwechsel

Option 1 - Spieler suchen

Verband	Sächsischer Tischtennis-Verband	Ändern
Verein	-- Bitte wählen --	Ändern
Spieler	-- Bitte wählen --	

Option 2 - Manuelle Angaben

Vorname	<input type="text"/>
Nachname	<input type="text"/>
Geburtsdatum	<input type="text"/>
Strasse	<input type="text"/>
PLZ/Ort	<input type="text"/>
Geschlecht	Männlich
Staatsangehörigkeit	Deutschland
Verein bisher	<input type="text"/>
Verband bisher	<input type="text"/>

Bitte beachten sie, dass durch die Erstellung des Dokumentes kein Antrag im Online System ausgelöst wird.

6 Nutzerberechtigung

Berechtigungen			
Berechtigungen	Anträge auf Berechtigung	Direktzuweisung	Information zu Berechtigungen

6.1 Aktuelle Nutzerberechtigungen

Hier finden sie eine Übersicht über alle Nutzer, die für den gewählten Verein eine Berechtigung haben.

Vereinsberechtigungen							
Person	Admin	Ergebnis	Mannschaft	Spieler	Rechnung	Kommunik.	
Admin, HTTS	Andern ▾	Andern ▾	--- ▾	--- ▾	--- ▾	--- ▾	✗
Eckmann, Helmut	--- ▾	Andern ▾	--- ▾	--- ▾	--- ▾	--- ▾	✗
Glorius, Andre	--- ▾	Andern ▾	--- ▾	--- ▾	--- ▾	--- ▾	✗
Groth, Hans-Heinrich	--- ▾	Andern ▾	--- ▾	--- ▾	--- ▾	--- ▾	✗
Lein, Jens	--- ▾	Andern ▾	--- ▾	--- ▾	--- ▾	--- ▾	✗

Im hinteren Bereich finden sie hierzu eine Übersicht, welche Berechtigungen für die Person frei geschaltet sind.

6.2 Anträge auf Berechtigung

In diesem Bereich können sie Berechtigungsanfragen bearbeiten.
Damit ein Nutzer eine Berechtigung erhält, muss er diese zunächst **selber** beantragen.

6.3 Direktzuweisung

Mit der Direktzuweisung können sie Nutzer im System für ihren Verein freischalten. Notwendig ist hierfür, dass eine Übereinstimmung der Email-Adressen und des Nachnamens des Nutzers mit einem Vereinsmitglied in Ihrem Verein gefunden wird. Entsprechend funktioniert diese Funktion nur, wenn bei dem Vereinsmitglied die Emailadresse hinterlegt ist. Diese Einschränkung ist zur Erhöhung der Datensicherheit notwendig.

6.4 Informationen zu Berechtigung

Hier finden sie eine Erläuterung, wofür die einzelnen 6 Berechtigungen da sind.

- ⇒ Admin Berechtigung für alle Bereiche der Vereinsverwaltung
- ⇒ Teams Kann Mannschaften und Aufstellungen melden
- ⇒ Wechsel Kann Wechsel/Neuanträge/Abmeldungen beantragen
- ⇒ Ergebnisse Kann Ergebnisse für den Verein melden
- ⇒ Rechnung Vorgesehen für die Bearbeitung von Rechnungen
- ⇒ Kommunikation Vorgesehen für Kommunikationselemente

7 Sportstätten bearbeiten

Die Verwaltung von Sportstätten erfolgt zentral für den gesamten Verband und ist daher auch über den „**Hauptverein**“ und nicht über die einzelnen Abteilungen erreichbar.

- Nusser TSV
 - **Hauptverein**
 - Vereinsdaten
 - Personen/Funktion.
 - **Sportstätten**
 - Mitglieder
 - Berechtigungen
 - Statistiken
 - Rechnungen/Strafen

7.1 Liste von Sportstätten

In der Liste werden alle Sportstätten des Vereines aufgelistet.

Sportstätten

Liste der Sportstätten

Bezeichnung	Typ	Status
Sporthalle Schule Nusse	Sporthalle	Aktiv

➤ Neue Sportstätte

Über den Button „Neue Sportstätte“ können sie eine weitere aufnehmen.

7.2 Detailansicht einer Sportstätte

In der Detailansicht können sie die benötigten Werte angeben:

Zurück zur Liste

Sportstätte - Sporthalle Schule Nusse

Allgemeine Daten |
 Adresse & Kontakt |
 Photos

Daten der Sportstätte

Bezeichnung	Sporthalle Schule Nusse
Typ	Sporthalle ▼
Status	Aktiv ▼

Zuordnung von Abteilungen

Abteilungen	<input checked="" type="checkbox"/> Tischtennis
--------------------	---

➤ Änderungen speichern ✗ Sportstätte löschen

Sie können hierbei ebenfalls einstellen, für welche Sportart diese Sportstätte zur Verfügung stehen soll. So ist z.B. eine gemeinsame Nutzung einer Sporthalle für mehrere Sportarten möglich.

Über den Status können sie festlegen, ob die Sportstätte im Moment zur Verfügung steht, oder ob dieses im Moment ggf. gesperrt ist.

Bitte beachten sie, dass für spezielle Sportarten weitere Optionen zur Verfügung stehen.

7.3 Adresse und Kontaktdaten Sportstätte

Kontaktpartner		➔ Zusätzliche Personen verwalten	
Ansprechpartner	-- Keine Angaben --		
Sportstätten-Wart	-- Keine Angaben --		

Anschrift der Sportstätte		
Strasse	Poggenseer Str.	Öffentlich
Adresszusatz (ggf.Person)		Öffentlich
Postfach		Öffentlich
PLZ / Ort	23898 Nusse	Öffentlich
Land	Deutschland	Öffentlich

Kontaktdaten der Sportstätte	
Telefon (Privat)	Öffentlich
Telefon (Dienst)	Öffentlich
Telefon (Mobil)	Öffentlich

Sie können Ansprechpartner festlegen, und auch die Adresse der Sportstätte. Diese Adresse ist für die automatische Karenansicht notwendig.

Falls sie die automatische Karte nicht möchten, können sie auch einen anderen Kartenlink aufnehmen.

7.4 Fotos einer Sportstätte

Über diesen Bereich können sie bis zu 4 Photos/Bilder einer Sportstätte veröffentlichen. Das erste Bild wird als Miniaturansicht bei der Ansicht der Sportstätte im öffentlichen Bereich angezeigt. Die andere Bilder können per „Blättern“ angesehen werden.

Als Format ist GIF, JPG und PGN erlaubt, wobei die Datei maximal 2 MB groß sein darf. Die Bilder werden automatisch auf eine passende Größe skaliert.

Sportsstätte - Sporthalle Schule Nusse		Zurück zur Liste
Allgemeine Daten	Adresse & Kontakt	Photos

Bilder der Sportstätte	
Neues Bild	Beschreibung <input type="text"/> Datei <input type="text"/> <input type="button" value="Durchsuchen..."/> Keine Datei ausgewählt. Erlaubte Dateien: gif, png, jpg / 2MB maximal
Vorhandene Bilder (maximal 4)	-- Es wurden noch keine Bilder veröffentlicht --

Nur das erste Bild wird als Miniaturansicht angezeigt.

8 Statistiken

In diesem Bereich finden sie verschiedene Funktionen um Daten aus dem System zu exportieren, um sie in anderen Bereichen weiter zu verarbeiten.

8.1 Allgemeine Daten-Statistiken

Hier finden sie allgemeine Daten des Vereins, bzw. der Abteilung.

Daten Statistiken (Excel)		
Mitglieder-/Adressliste		~100kb
Funktionäre		~30kb
Antragsübersicht		~300kb

8.2 Sportart-abhängige Statistiken

Abhängig von der Sportart gibt es zusätzliche Statistiken und Exporte zum Spielbetrieb. Dies kann z.B. sein:

- Tabellenübersicht
- Meldebogen
- Vereinsspielplan
- Mannschaftsstatistiken

Spielbetrieb (PDF/Excel/XML)			
Meldebogen VMM 2010/2011 - Vorrunde			~50kb
Meldebogen VMM 2010/2011 - Rückrunde			~50kb
Tabellenübersicht 2010/2011	HTML		
Vereinsspielplan 2010/2011 - Vorrunde			~50kb
Vereinsspielplan 2010/2011 - Rückrunde			~50kb
Hallenplan 2010/2011 - Vorrunde			~30kb
Hallenplan 2010/2011 - Rückrunde			~30kb
Mannschaftsstatistiken 2010/2011 - Vorrunde		~200kb	~50kb
Mannschaftsstatistiken 2010/2011 - Rückrunde		~200kb	~50kb

9 Zusatzinformationen

In diesem Bereich finden sie Informationen über die zeitliche Planung des Verbandes und weitere Informationen zum Ablauf.

Informationen zur Zeitplanung

Jugendanträge

Verband	Information	Startdatum	Endedatum
Lauenburg	Alle Alterbereiche	01.04.2011	10.06.2011

Mannschaftsmeldung

Verband	Information	Startdatum	Endedatum
Lauenburg	Alle Alterbereiche Saison 2011/2012 - Vorrunde	01.04.2011	10.06.2011

Meldung der Aufstellung

Verband	Information	Startdatum	Endedatum
Lauenburg	Alle Alterbereiche Saison 2011/2012 - Vorrunde	01.04.2011	10.06.2011

Spieleranträge

Verband	Information	Startdatum	Endedatum
TTVSH	Spieleranträge	04.04.2011	30.04.2011

Verzichterklärung

Es sind keine Termine eingetragen.

Es werden hierbei alle Termine angezeigt, die zeitlich relevant sind und auf den Verein / die Abteilung zutreffen.

10 Rechnungen und Strafen

Der Verband hat die Möglichkeit Strafen für verschiedene Themen zu erstellen und mit diesen Strafen (oder auch unabhängig) Rechnungen an den Verein zu richten.

In diesem Bereich finden sie eine Übersicht über die Einträge, die zu Ihrem Verein gehören.

Rechnungen und Strafen

➔ Rechnungen Strafen

Rechnungen der letzten 12 Monate (5 Einträge)

Re-Nummer	Verband	Re-Datum	Zahlungsziel	Status	Betrag
STTV-2011-0747	STTV	27.08.2011	10.09.2011	Berechnet	
STTV-2011-0773	STTV	27.08.2011	10.09.2011	Berechnet	
DD-2011-0024	Dresden	08.05.2011	29.05.2011	Bezahlt	
DS-2011-0023	Dresden-Stadt	21.03.2011	04.04.2011	Bezahlt	
STTV-2011-0117	STTV	17.01.2011	31.01.2011	Bezahlt	

11 Tennis Mannschaftsverwaltung

Über die Mannschaftsverwaltung erfolgt die Meldung und Aufstellung der Mannschaften.

Der Verein erhält ein vom Verband vorgegebenes Zeitfenster, um die Mannschaften für den Spielbetrieb zu melden, und ein weiteres Zeitfenster, um die Aufstellungen zu melden.

Mannschaften

➔ [Liste der Mannschaften](#)
 [Aufstellungsübersicht](#)
 [Vergleich](#)
 [Jugendanträge](#)

11.1 Liste der Mannschaften

Dieser Punkt ist der zentrale Punkt der Mannschaftsverwaltung. An dieser Stelle erfolgt die Meldung und Aufstellung der Mannschaften.

Mannschaften (2010/2011 - Vorrunde) 2010/2011 - Vorrunde ▾

Regulärer Spielbetrieb

Team	Status	Spieler	Staffel	
1. Herren	Aufstellung in Planung	6 Spieler	2. Bezirksliga S	
2. Herren	Mannschaft genehmigt	5 Spieler	1. Kreisklasse	Z
3. Herren	Mannschaft genehmigt	4 Spieler	1. Kreisklasse	
4. Herren	Mannschaft genehmigt	4 Spieler	2. Kreisklasse	
5. Herren	Mannschaft genehmigt	7 Spieler	4. Kreisklasse	V
1. Damen	Mannschaft genehmigt	4 Spieler	Landesliga Süd	
2. Damen	Mannschaft genehmigt	8 Spieler	2. Bezirksliga	
1. Jungen	Mannschaft genehmigt	7 Spieler	KK Jungen	
1. Mädchen	Team in Planung	0 Spieler		

Sie finden (nach Spielrunde getrennt) die Möglichkeit, die Aufstellungen einzusehen und zu bearbeiten (sofern ein entsprechendes Zeitfenster vom Verband offen ist).

Sie haben hierbei die Möglichkeit auch die Teams von vorangegangenen Saisons anzusehen.

11.1.1 Aufnahme einer neuen Mannschaft

Die Meldung einer neuen Mannschaft ist nur möglich, wenn der Verband ein Zeitfenster für „Mannschaftsmeldung“ geöffnet wurde, und dieses gerade aktiv ist.

Ist dieses nicht der Fall erscheint folgende Meldung.

Im Moment ist kein Zeitfenster für die Meldung neuer Mannschaften offen.
➔ [Auf dieser Seite](#) finden sie Informationen zu der Zeitplanung.

Andernfalls haben sie über den Bereich „Neue Mannschaft aufnehmen“ die Möglichkeit, eine zusätzliche Mannschaft für den Spielbetrieb zu melden.

Neue Mannschaft aufnehmen

Einteilung **Spielbetrieb**

Herren ▾
 Regulärer Spielbetrieb ▾
 ➔ Aufnehmen



Hierbei können sie den Spielbetrieb auswählen, zu dem das Team gemeldet werden soll. In der Regel wird dies der „Reguläre Spielbetrieb“ sein. In manchen Verbänden kann es jedoch auch sein, dass für Pokalspielbetrieb hier Mannschaften gemeldet werden können.

11.1.2 Bearbeitung einer Mannschaft

Für die Bearbeitung einer Mannschaft wählen sie diese bitte aus der Liste der Mannschaften aus. Sie bekommen nachfolgend ein Menü, mit mehreren Einstellmöglichkeiten:

1. Mixed, Roto Frank (2012/2013 Vorrunde) Zurück zur Liste					
→ Allgemein	Einstellung	Aufstellung	Team-Photo	Mannschaftsführer	Tennisplatz

11.1.3 Bearbeitung einer Mannschaft – Allgemeine Daten

In den allgemeinen Daten finden sie Informationen zu der Mannschaft, um sich einen schnellen Überblick zu verschaffen. Hier können sie auch grundsätzliche Aktionen im Meldeprozess durchführen.

<u>Meldung</u>	Hier können sie den Meldeprozess durchführen
<u>Zurückziehen</u>	Sie können eine Mannschaft vom Spielbetrieb zurückziehen
<u>Streichen</u>	Sie haben eine Information, wenn die Mannschaft gestrichen wurde (vom Verband)
<u>Verzicht</u>	Sie können eine Verzichtserklärung abgeben
<u>Aufstiegsbereit</u>	Sie können die Mannschaft als aufstiegsbereit kennzeichnen, so dass der Verband einen Hinweis erhält
<u>Pokalteilnahme</u>	An dieser Stelle können sie dem Verband signalisieren, dass das Team am Pokalwettbewerb teilnehmen möchte

Eine Löschung eines Teams ist durch den Verein nicht möglich. Wenden sie sich hierzu an die Ansprechpartner Ihres Verbandes.

11.1.4 Bearbeitung einer Mannschaft – Einstellungen

Auf dieser Seite können sie 2 Einstellungsbereiche festlegen:

Spieltag und -zeit	
Spieltag/Zeit	Donnerstag <input type="button" value="v"/> Zeit: 19:00
Ersatztermin	-- Keine Angaben -- <input type="button" value="v"/> Zeit: <input type="text"/>

Bitte beachten sie, dass die nachfolgend dargestellten Optionen in Abhängigkeit zu den Einstellungen in Ihrem Verband angezeigt werden, oder nicht zur Verfügung stehen.

Angaben zur Spielplanerstellung																			
Wünsche zur Planerstellung	<input type="text"/>																		
Auszuschließende Termine	Information: An den folgenden Terminen sollen keine Spiele stattfinden: <table border="1"> <thead> <tr> <th></th> <th>Termin 1</th> <th>Termin 2</th> <th>Termin 3</th> <th>Termin 4</th> <th>Termin 5</th> </tr> </thead> <tbody> <tr> <td>Vorrunde</td> <td><input type="text"/></td> <td><input type="text"/></td> <td><input type="text"/></td> <td><input type="text"/></td> <td><input type="text"/></td> </tr> <tr> <td>Rückrunde</td> <td><input type="text"/></td> <td><input type="text"/></td> <td><input type="text"/></td> <td><input type="text"/></td> <td><input type="text"/></td> </tr> </tbody> </table>		Termin 1	Termin 2	Termin 3	Termin 4	Termin 5	Vorrunde	<input type="text"/>	<input type="text"/>	<input type="text"/>	<input type="text"/>	<input type="text"/>	Rückrunde	<input type="text"/>	<input type="text"/>	<input type="text"/>	<input type="text"/>	<input type="text"/>
	Termin 1	Termin 2	Termin 3	Termin 4	Termin 5														
Vorrunde	<input type="text"/>	<input type="text"/>	<input type="text"/>	<input type="text"/>	<input type="text"/>														
Rückrunde	<input type="text"/>	<input type="text"/>	<input type="text"/>	<input type="text"/>	<input type="text"/>														

11.1.5 Bearbeitung einer Mannschaft – Aufstellung

Wenn die Mannschaft von Ihnen gemeldet und vom Verband bestätigt wurde, muss als nächstes die Aufstellung von Ihnen festgelegt werden. Dies geht nur, wenn die Mannschaft sich im Status „Aufstellung in Planung“ befindet.

Aufstellung					
Platz	Spieler	SES	RES	M/W	
1.	David Armbruster	<input type="checkbox"/>	<input type="checkbox"/>		✗
2.	Bärbel Scherhanfer	<input type="checkbox"/>	<input type="checkbox"/>		✗
3.	Nicole Hollande	<input type="checkbox"/>	<input type="checkbox"/>		✗

Bitte beachten sie, dass die angezeigten Spielerattribute sich abhängig von der Konfiguration des Verbandes von dieser Darstellung unterscheiden können.

Aufnehmen eines neuen Spielers

Sie können über die Auswahlbox unterhalb der Liste einen neuen Spieler in die Liste aufnehmen.

Weitere Spieler aufstellen

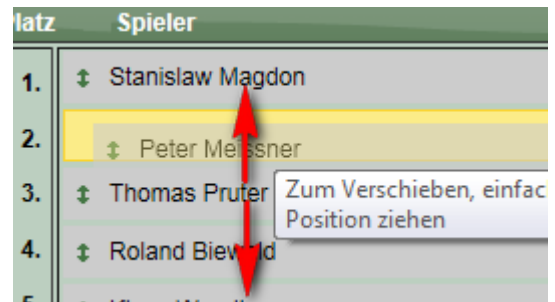
Löschen eines Spielers aus der Aufstellung

Um einen Spieler aus der Aufstellung zu entfernen, klicken sie einfach auf das rote Kreuz-Symbol, am rechten Rand der Aufstellung des Spielers.

Verschieben der Position eines Spielers

Um die Position eines Spielers innerhalb der Aufstellung zu verschieben, klicken sie mit der Maustaste auf den Spieler und halten die Maustaste gedrückt.

Bewegen sie die Maus an die Position, an welcher der Spieler aufgestellt werden soll, und lassen sie die Taste wieder los.



11.1.6 Bearbeitung einer Mannschaft – Mannschaftsführer

Sie können den Mannschaftsführer aus dem Pool von Vereinsmitgliedern und berechtigten Nutzern auswählen. Zusätzlich gibt es die Möglichkeit von Zusatzpersonen

Mannschaftsführer

Mannschaftsführer	Nutzer - Nack, Andreas-Christian
	➔ Kontaktseite von Nack, Andreas-Christian anzeigen ➔ Kontaktseite von Nack, Andreas-Christian bearbeiten
Vertreter	-- Keine Angaben --

[➔ Zusätzliche Personen verwalten](#)

Mehr Informationen zu Zusatzpersonen finden sie im Kapitel für Funktionsträger.

11.1.7 Bearbeitung einer Mannschaft – Tennisplatz

Der wichtigste Punkt hierbei ist, den allgemeinen Tennisplatz für die Mannschaft zuzuweisen. Dieser Platz wird automatisch für die Spiele der Mannschaft verwendet.

Tennisplatzzuweisung

Sportstätte	Tennishalle Frank
--------------------	-------------------

Sollten einzelne Spiele auf einem anderen Platz stattfinden, können sie diese neue Zuweisung direkt für die einzelnen Spiele vornehmen. Klicken sie hierzu einfach auf eines der Spieler der Mannschaft und tragen sie die Ausnahmeregelung ein.

Ausnahmeregelungen

Nr.	Tag	Datum	Zeit	Heimmannschaft	Gastmannschaft	Ergebnis
8	Fr	01.10.10	20:00	Nusser TSV	ESV Büchen	9 : 6
21	Fr	05.11.10	20:00	Nusser TSV	Escheburger SV	9 : 5
1	Mo	15.11.10	20:00	Nusser TSV	SIG Elmenhorst	6 : 0
34	Fr	19.11.10	20:00	Nusser TSV	Kaltenkirchener TS 4	6 : 9

11.1.8 Meldung der Mannschaft

Sofern sich die Mannschaft im Status „Mannschaft in Planung“ befindet, können sie diese Mannschaft dem Verband jetzt melden. Klicken sie hierzu auf der Startseite der Mannschaft auf den entsprechenden Link:

Das Team befindet sich in der Planung.
 ➔ **Meldung des Teams jetzt starten**

Der Verband wird automatisch per Email über die Meldung informiert.



11.1.9 Meldung der Aufstellung

Ähnlich zum vorherigen Status gibt es wieder einen gelben Hinweis zur Meldung der Aufstellung:

Die Aufstellung befindet sich in der Planung.
 ➔ **Meldung der Aufstellung jetzt starten**

Hierbei gibt es auf der folgenden Seite zusätzlich nochmals eine Zusammenfassung, welche Aufstellung und Angaben gemeldet werden.

Meldung der Aufstellung	
Spieltag/Zeit	Montag
Tennisplatz	Tennishalle Frank
Mannschaftsführer	Kevin Bienert
Spielplanerstellung	Keine Angaben
Termine ausschließen	Keine Angaben
Aufstellung	1. David Armbruster 2. Bärbel Scherhanfer 3. Nicole Hollande

Der Verband wird automatisch per Email über die Meldung informiert.

11.2 Aufstellungsübersicht

In diesem Bereich finden sie eine Übersicht über die Aufstellungen in allen Mannschaften

Aufstellung 2014/2015						Aufstellung: <input type="text" value="Vorrunde"/>
1. Herren					Tennis A Liga	
Pos	Spieler	Geb.Datum	Kennz.	Spielt.	Einzelsp.	
1.	David Armbruster	01.01.1985				
2.	Bärbel Scherhanfer	01.01.1959				
3.	Nicole Hollande	07.10.2014				

Sie können hierbei wählen, ob die angezeigten Bilanzen auf der gleichen Spielrunde, oder aus der vorherigen angezeigt werden sollen. Dadurch haben sie die Möglichkeit die Aufstellung auf Regelkonformität zu überprüfen (Verbandsabhängig).

11.1 Vergleich der Aufstellungen

Bei dem Vergleich der Aufstellungen können sie die Aufstellung von 2 verschiedenen Halbrunden mit einander vergleichen. Damit haben sie Möglichkeit Änderungen in den Aufstellungen zu überprüfen.

Teams <input type="text" value="2014/2015"/> <input type="text" value="Vorrunde"/>				Ändern	Teams <input type="text" value="2014/2015"/> <input type="text" value="Rückrunde"/>			
1. Herren					1. Herren			
Tennis A Liga					Tennis A Liga			
Pos	Spieler	Kennz.	LPZ		Pos	Spieler	Kennz.	LPZ
1.	David Armbruster				1.	David Armbruster		
2.	Bärbel Scherhanfer				2.	Bärbel Scherhanfer		
3.	Nicole Hollande				3.	Nicole Hollande		



12 Impressum

Geschäftsinhaber	Thorsten Henke
Postweg	Henke Software Wacholderring 17 89182 Bernstadt
Telefon	07348 / 94 93 2 93
Fax	07348 / 94 93 2 94
Internet	http://www.Web4Sport.de http://www.HenkeSoftware.de
Email	Info@htts.de
Stand des Dokumentes	22.06.2016